




UW




CW



UD



CD



## Profilele Rigips

Aceste profile formează infrastructura construcțiilor din gips-carton marca Rigips, fiind fabricate din tablă zincată din oțel cu grosimea de 0,6 mm..

### Profile pentru pereți de compartimentare

**UW** – profile orizontale pentru fixarea pereților despărțitori de pardoseală și plafon

Lățimea – 50 mm, 75 mm  
Lungimea – 4 000 mm

**CW** – profile verticale (poziționate în picioare) introduse în profilele UW ale pereților despărțitori, care servesc la fixarea placării peretelui despărțitor

Lățimea – 50 mm, 75 mm  
Lungimea – 3 000, 4 000\* mm

### Profile pentru plafoane false și placări

**UD** – profile periferice pentru fixarea plafonului fals de construcția de legătură

Lățimea – 30 mm  
Lungimea – 3 000 mm

**CD** – profilele plafonului fals introduse pe contur în profilele UD, în profilele portante ale tavanului suspendat și în profilele de montaj pentru fixarea placării plafonului fals

Lățimea – 60 mm  
Lungimea – 4 000 mm\*

*\*Alte lățimi sau lungimi sunt disponibile pe bază de comandă, iar condițiile de livrare se pot afla de la unitățile de desfacere.*

Folosii elementele structurale originale și accesoriile Rigips



### SUGESTIE:

Profilele din oțel zincat pentru pereți de compartimentare se pot tăia cu foarfecele de tablă.

Se taie mai întâi flanșele profilului, după care profilul se îndoaie și se taie miezul profilului. Nu se recomandă folosirea polizorului, deoarece acesta poate distruge pelicula anticorosivă de la suprafață.

